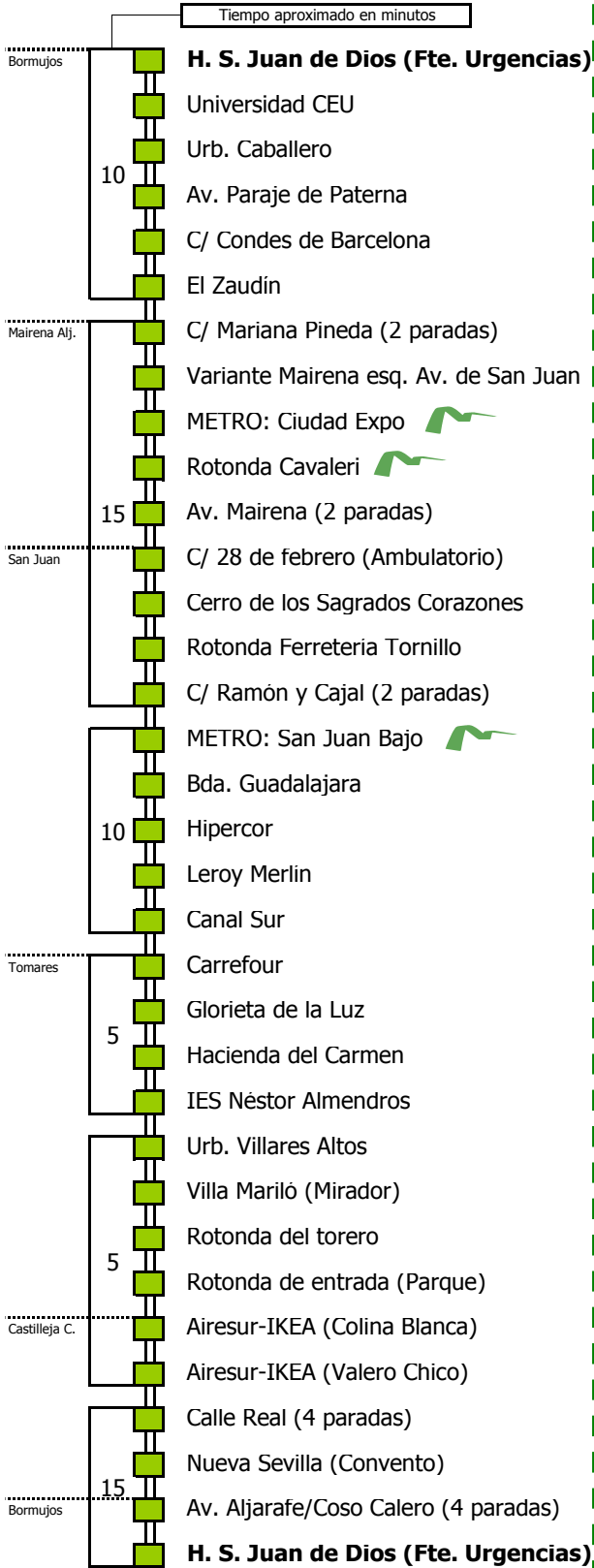


M-101

Circular del Aljarafe (Sentido B)

BORMUJOS - MAIRENA DEL ALJARAFE - SAN JUAN DE AZNALFARACHE - TOMARES - CASTILLEJA DE LA CUESTA - BORMUJOS



Horario aproximado salvo dificultades de tráfico

HORARIO REGULAR

Válido desde el 1 de septiembre de 2016

| D E L U N E S A V I E R N E S | | | | | | | | | | | | | | | | | | | | | | | |
|-------------------------------|----|----|----|----|----|----|----|----|----|----|----|----|----|----|----|----|----|----|----|----|----|----|----|
| 05 | 06 | 07 | 08 | 09 | 10 | 11 | 12 | 13 | 14 | 15 | 16 | 17 | 18 | 19 | 20 | 21 | 22 | 23 | 24 | 01 | 02 | 03 | 04 |
| 45 | 15 | 30 | 00 | 15 | 00 | 15 | 30 | 00 | 15 | 30 | 45 | 00 | 15 | 15 | | | | | | | | | |
| | | 45 | 45 | | 30 | 45 | | | | | | | | | | | | | | | | | |

| S Á B A D O S | | | | | | | | | | | | | | | | | | | | | | | |
|---------------|----|----|----|----|----|----|----|----|----|----|----|----|----|----|----|----|----|----|----|----|----|----|----|
| 05 | 06 | 07 | 08 | 09 | 10 | 11 | 12 | 13 | 14 | 15 | 16 | 17 | 18 | 19 | 20 | 21 | 22 | 23 | 24 | 01 | 02 | 03 | 04 |
| | | | | 00 | 00 | 15 | 30 | 45 | 00 | 15 | 30 | 45 | 00 | 15 | | | | | | | | | |

- Zona A
- Zona B
- Zona C
- Zona D

1 No pasa por el Cerro de los Sagrados Corazones



Línea **PARCIALMENTE ADAPTADA** a personas con movilidad reducida

Lectura de la tabla

La línea superior representa las horas y las inferiores, los minutos.

Ej: el autobús sale a las 21.30 horas



Para más información, llame al
955 038 665
 o escriba a
usuarios@ctas.es

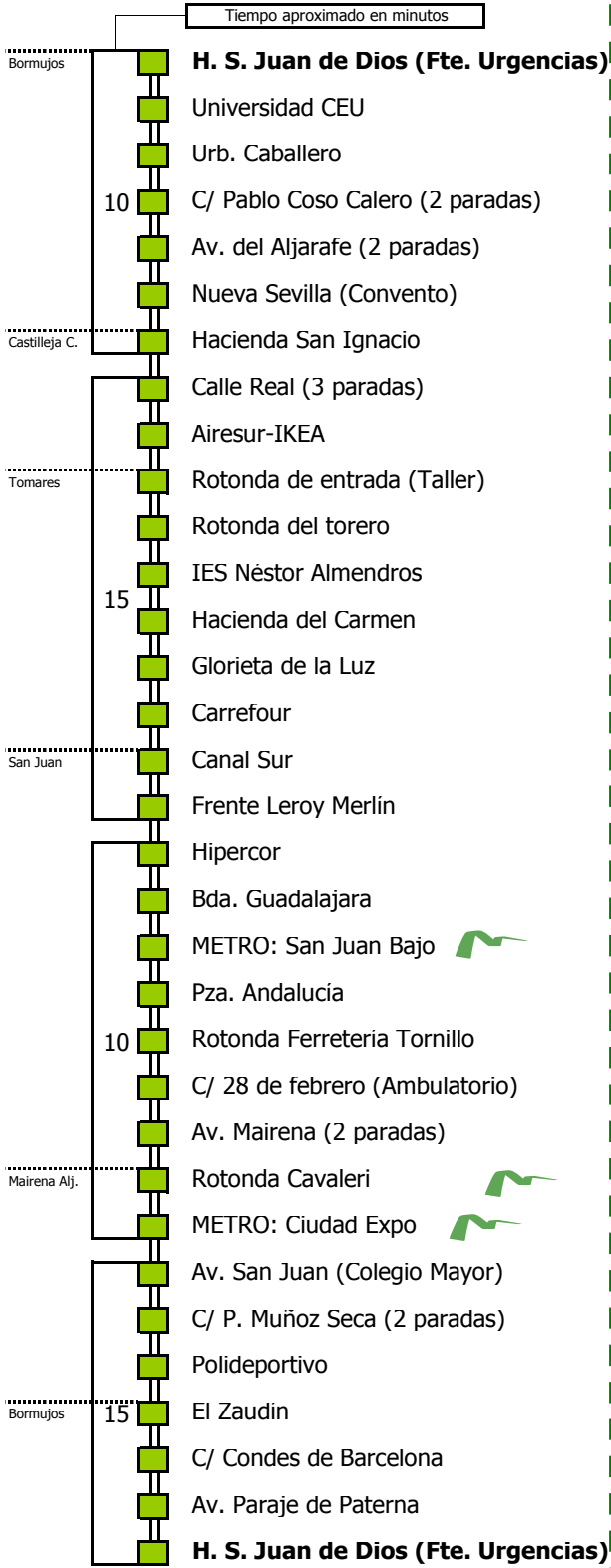
Consortio de Transporte Metropolitano
Área de Sevilla



M-101

Circular del Aljarafe (Sentido A)

BORMUJOS - CASTILLEJA DE LA CUESTA - TOMARES - SAN JUAN DE AZNALFARACHE - MAIRENA DEL ALJARAFE - BORMUJOS



Horario aproximado salvo dificultades de tráfico

HORARIO REGULAR
Válido desde el 1 de septiembre de 2016

D E L U N E S A V I E R N E S

| | | | | | | | | | | | | | | | | | | | | | | | | |
|----|----|----|----|----|----|----|----|----|----|----|----|----|----|----|----|----|----|----|----|----|----|----|----|--|
| 05 | 06 | 07 | 08 | 09 | 10 | 11 | 12 | 13 | 14 | 15 | 16 | 17 | 18 | 19 | 20 | 21 | 22 | 23 | 24 | 01 | 02 | 03 | 04 | |
| 45 | 15 | 30 | 00 | 15 | 00 | 15 | 30 | 00 | 15 | 30 | 45 | 00 | 15 | 15 | | | | | | | | | | |
| | 45 | | 45 | | 30 | 45 | | | | | | | | | | | | | | | | | | |

S Á B A D O S

| | | | | | | | | | | | | | | | | | | | | | | | | |
|----|----|----|----|----|----|----|----|----|----|----|----|----|----|----|----|----|----|----|----|----|----|----|----|--|
| 05 | 06 | 07 | 08 | 09 | 10 | 11 | 12 | 13 | 14 | 15 | 16 | 17 | 18 | 19 | 20 | 21 | 22 | 23 | 24 | 01 | 02 | 03 | 04 | |
| | | | 00 | 00 | 15 | 30 | 45 | | | 00 | 15 | 30 | 45 | | 00 | 15 | | | | | | | | |


D O M I N G O S Y F E S T I V O S

| | | | | | | | | | | | | | | | | | | | | | | | | |
|----|----|----|----|----|----|----|----|----|----|----|----|----|----|----|----|----|----|----|----|----|----|----|----|--|
| 05 | 06 | 07 | 08 | 09 | 10 | 11 | 12 | 13 | 14 | 15 | 16 | 17 | 18 | 19 | 20 | 21 | 22 | 23 | 24 | 01 | 02 | 03 | 04 | |
| | | | | 30 | 30 | 30 | 30 | | | | | | | 30 | 30 | 30 | | | | | | | | |

- Zona A
- Zona B
- Zona C
- Zona D

 Línea **PARCIALMENTE ADAPTADA** a personas con movilidad reducida

Lectura de la tabla
La línea superior representa las horas y las inferiores, los minutos.
Ej: el autobús sale a las 21.30 horas



Para más información, llame al **955 038 665** o escriba a **usuarios@ctas.es**

Consortio de Transporte Metropolitano
Área de Sevilla

